

COMMUNIQUE DE PRESSE

innate pharma

INNATE PHARMA ANNONCE SES RESULTATS POUR 2006 : FORTE CROISSANCE DE L'ACTIVITE DE RECHERCHE ET DEVELOPPEMENT (+75%), ET NOTAMMENT DE LA CLINIQUE

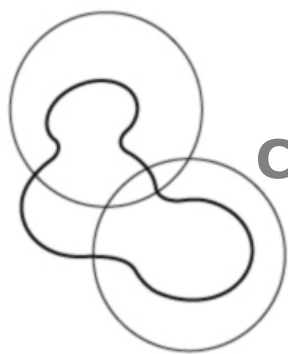
Marseille, le 20 mars 2007

Innate Pharma SA (la « Société »), société biopharmaceutique qui développe des médicaments ciblant le système immunitaire inné, annonce aujourd'hui ses résultats annuels pour 2006. Ceux-ci se caractérisent par :

- Une forte croissance des dépenses de recherche et développement, à 12,6 millions d'euros en 2006 contre 7,2 millions d'euros en 2005, soit + 75%, avec notamment 5,1 millions d'euros de coûts « clinique » (contre 1,5 million d'euros en 2005).
- Des produits d'exploitation également en forte hausse (8,5 millions d'euros en 2006, contre 2,4 millions d'euros en 2005), ce qui a permis de maintenir la perte nette à un niveau proche de celui de 2005, malgré la forte croissance des dépenses.
- Une situation patrimoniale saine, avec 59,8 millions d'euros de trésorerie et instruments financiers courants contre 3,3 millions d'euros dettes financières, soit 3 à 4 ans de visibilité sur la base du business plan actuel.

Le tableau suivant résume les comptes annuels en normes internationales IFRS de la Société pour l'exercice fiscal 2006, avec un comparatif sur l'exercice fiscal 2005 :

En milliers d'euros, sauf données par action	2005	2006
Revenus des accords de collaboration et de licence	1 300	6 195
Prestations de services accessoires	-	7
Financements publics de dépenses de recherche	1 144	2 275
Produits d'exploitation	2 444	8 477
Dépenses de recherche et développement	(7 224)	(12 648)
Frais généraux	(1 635)	(3 069)
Charges opérationnelles nettes	(8 859)	(15 717)
Résultat opérationnel (perte)	(6 415)	(7 240)
Produits financiers nets	286	1 198
Résultat net (perte)	(6 129)	(6 042)
Nombre moyen d'actions en circulation	14 900 680	17 768 676
Perte nette par action (base non diluée)	(0,41)	(0,34)
Trésorerie et instruments financiers courants	18 342	59 823
Total de l'actif	24 766	69 255
Total des capitaux propres	20 065	56 369
Total des dettes financières	2 594	3 308



COMMUNIQUE DE PRESSE

innate pharma

Produits d'exploitation :

Les produits d'exploitation sont légèrement supérieurs à ce qui avait été annoncé le 6 février dernier, en raison d'une augmentation du crédit d'impôt recherche liée, d'une part, au coefficient annuel de réajustement, rendu public le 8 février 2007 et, d'autre part, à l'accréditation tardive au crédit d'impôt recherche d'un fournisseur utilisé en 2006. Le tableau suivant est la version définitive du tableau présenté le 6 février dernier :

En milliers d'euros	Exercice clos le 31 décembre	
	2005	2006
Revenus des accords de collaboration et de licence	1 300	6 195
Prestations de services accessoires	-	7
Financements publics de dépenses de recherche	1 144	2 275
Produits d'exploitation	2 444	8 477

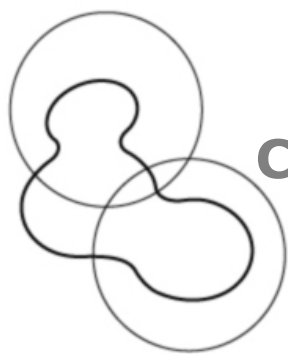
Le chiffre d'affaires est constitué des revenus des accords de collaboration et de licence ainsi que des prestations de services accessoires.

La variation significative des revenus sur accords de collaboration et de licence entre 2006 et 2005 s'explique principalement par la signature en mars 2006 de l'accord stratégique avec Novo Nordisk A/S portant sur la plate-forme NK de la Société.

Les revenus 2006 liés à l'accord stratégique avec Novo Nordisk A/S se composent des éléments suivants :

- Du financement de recherche et développement entre janvier et décembre 2006,
- D'un paiement forfaitaire à la signature de l'accord, reçu intégralement en 2006 mais dont la comptabilisation sera étalée sur la durée initialement prévue pour la partie collaboration de l'accord, soit trois ans, et
- D'un paiement d'étape correspondant au dépôt de la première demande d'autorisation d'essai clinique avec IPH 2101, produit le plus avancé de la collaboration.

Les financements publics de dépenses de recherche sont constitués principalement par le crédit d'impôt recherche. L'augmentation de ces financements entre 2005 et 2006 s'explique essentiellement par la croissance du crédit d'impôt recherche, passé de 0,9 million d'euros en 2005 à 1,9 million d'euros en 2006, croissance elle-même expliquée par la croissance des dépenses de recherche éligibles au crédit d'impôt recherche sur la période.



COMMUNIQUE DE PRESSE

innate pharma

Charges opérationnelles nettes, par fonction :

Le tableau suivant donne la répartition des charges opérationnelles nettes par fonction de dépense pour l'exercice fiscal 2006, avec un comparatif sur l'exercice fiscal 2005 :

En milliers d'euros	Exercice clos le 31 décembre	
	2005	2006
Dépenses de recherche et développement	(7 224)	(12 648)
Frais généraux	(1 635)	(3 069)
Charges opérationnelles nettes	(8 859)	(15 717)

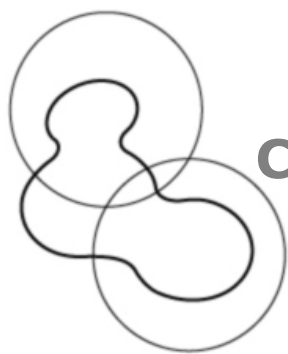
Les dépenses de recherche et développement comprennent essentiellement les frais de personnel affectés à la recherche et au développement, les coûts de fabrication des produits, les coûts de sous-traitance (recherche, développement pré-clinique et développement clinique) et les achats de matériels (réactifs et autres consommables) et de produits pharmaceutiques.

La forte augmentation de ces dépenses entre 2005 et 2006 (12,6 millions d'euros en 2006, contre 7,2 millions d'euros en 2005, soit + 75%) reflète l'accroissement des efforts de recherche et de développement, et notamment le démarrage de la plate-forme TLR fin 2005 ainsi que le démarrage des essais cliniques de Phase II avec IPH 1101 en 2006. L'activité clinique a représenté en 2006 un total de charges de 5,1 millions d'euros, soit 40% des dépenses de recherche et développement, à comparer à 1,5 millions d'euros en 2005, soit 20% des dépenses de recherche.

Les dépenses de recherche et développement ont représenté respectivement 82% et 80% des charges opérationnelles nettes pour les exercices clos au 31 décembre 2005 et 2006.

Les frais généraux comprennent essentiellement les frais de personnel non affecté à la recherche et au développement ainsi que des coûts de prestations de services se rapportant à la gestion et au développement des affaires commerciales de la Société. Les frais généraux se sont élevés respectivement 1,6 million d'euros et 3,1 millions d'euros pour les exercices clos au 31 décembre 2005 et 2006.

Ces dépenses ont représenté respectivement un total de 18% et 20% des charges opérationnelles nettes pour les exercices clos au 31 décembre 2005 et 2006. Cette évolution s'explique principalement par l'évolution des coûts de personnel de support également par l'augmentation des charges de prestations externes, notamment pour le support de nos activités de développement des affaires commerciales.



COMMUNIQUE DE PRESSE

innate pharma

Charges opérationnelles nettes, par nature :

Le tableau suivant donne la répartition des charges opérationnelles nettes par nature de dépense pour l'exercice fiscal 2006, avec un comparatif sur l'exercice fiscal 2005 :

En milliers d'euros	Exercice clos le 31 décembre	
	2005	2006
Achats consommés de matières, produits et fournitures	(944)	(2 201)
Coûts de propriété intellectuelle	(489)	(943)
Autres achats et charges externes	(4 106)	(6 907)
Charges de personnel autres que des paiements en actions	(2 795)	(4 053)
Paiements en actions	(214)	(1 187)
Amortissements et dépréciations	(293)	(236)
Autres produits et charges, nets	(19)	(189)
Charges opérationnelles nettes	(8 859)	(15 717)

Les variations des principales charges par nature s'expliquent ainsi :

- Achats consommés de matières, produits et fournitures : l'augmentation de ce poste entre 2005 et 2006 (2,2 millions d'euros en 2006, contre 0,9 million d'euros en 2005, soit +133%) s'explique principalement par l'augmentation de la consommation de produit IPH 1101 suite au démarrage de l'essai de Phase II au cours du second semestre 2006 ainsi que par l'augmentation des achats de consommables (essentiellement les réactifs de laboratoire), qui suit l'évolution des effectifs affectés aux opérations de recherche et développement (nos effectifs affectés aux opérations de recherche et développement sont passés de 36,5 à 46,0 personnes en moyenne entre 2005 et 2006).
- Autres achats et charges externes : l'augmentation de ce poste entre 2005 et 2006 (6,9 millions d'euros en 2006, contre 4,1 millions d'euros en 2005, soit +68%) s'explique principalement par l'augmentation de la sous-traitance, à 4,1 millions d'euros en 2006, contre 2,4 millions en 2005, soit +70%. Le principal poste de sous-traitance en 2006 a été la sous-traitance d'opérations clinique, dont le montant s'est élevé à 2,9 millions d'euros, contre 0,7 million d'euros en 2005. Cette croissance est essentiellement liée à l'administration de l'essai de Phase II du produit IPH 1101 dans le cancer du rein.
- Charges de personnel autres que des paiements en actions : l'augmentation de ce poste entre 2005 et 2006 (4,1 millions d'euros en 2006, contre 2,8 millions d'euros en 2005, soit +45%) s'explique principalement par la croissance des effectifs (l'effectif moyen de la Société était de 60,5 personnes en 2006, contre 47,5 personnes en 2006).
- Les paiements en actions (charge sans effet « cash » dite « IFRS 2 ») ont augmenté suite à l'attribution, en 2006, d'actions gratuites à tout le personnel de la Société.



COMMUNIQUE DE PRESSE

innate pharma

Éléments de bilan :

Au 31 décembre 2006, le montant de la trésorerie et des instruments financiers courants détenus par la Société s'élevait à 59,8 millions d'euros, contre 18,3 millions d'euros au 31 décembre 2005. Compte-tenu du nombre d'actions en circulation au 31 décembre 2006, soit 25,0 millions d'actions, la trésorerie et les instruments financiers courants s'élevaient à environ 2,4 euros par action. Le montant de la trésorerie et des instruments financiers courants détenus par la Société au 31 décembre 2006 devrait lui permettre, en l'état actuel de son business plan (c'est-à-dire hors opération structurante de croissance externe, in-licensing ou acquisition), de financer son activité pour les 3 à 4 prochaines années.

Depuis sa création en 1999, la Société a été financée principalement par l'émission d'actions nouvelles. La Société a également généré de la trésorerie par son activité de « out-licensing » (principalement en relation avec les accords Novo Nordisk A/S) et reçu des financements de l'ANVAR sous forme d'avances remboursables non porteuses d'intérêt. Au 31 décembre 2006, le montant restant dû au titre de ces avances remboursables était de 3,3 millions d'euros, comptabilisés en emprunts.

Les autres éléments clés du bilan au 31 décembre 2006 sont :

- Des achats de matières, produits et fournitures non encore consommés, pour 1,7 million d'euros, comptabilisés en créances et charges constatées d'avance (à comparer à 1.5 million d'euros au 31 décembre 2005). Il s'agit notamment des substances et produits pharmaceutiques payés mais non encore utilisés à la date de clôture ;
- Une créance de 4,7 millions d'euros sur l'Etat français au titre du crédit d'impôt recherche qu'il reste à recevoir au titre des exercices fiscaux 2003, 2004, 2005 et 2006 ;
- Des produits constatés d'avance, comptabilisés en dettes d'exploitation, de 5,4 millions d'euros, dont 5,0 millions d'euros de produits constatés d'avance sur des paiements reçus de Novo Nordisk A/S en 2006 au titre du partenariat stratégique.

o

o o

« Nos comptes pour 2006 sont caractérisés par la forte croissance de notre activité de recherche et développement, et notamment de notre développement clinique » indique Hervé Brailly, Président du Directoire et Directeur Général d'Innate Pharma. Il ajoute : *« Ceci témoigne du fait que notre portefeuille de candidat-médicaments gagne en maturité mais également que nous avons réalisé notre business plan pour 2006 »*.

« Nous avons terminé l'année 2006 avec 3 à 4 ans de trésorerie sur la base de notre business plan actuel » indique Stéphane Boissel, Directeur Général Adjoint et Directeur Financier d'Innate Pharma. Il ajoute : *« Cette situation favorable pourrait nous permettre de saisir une ou plusieurs des opportunités de croissance externe (in-licensing) que nous considérons actuellement sans remettre en question le financement de nos opérations existantes »*.



COMMUNIQUE DE PRESSE

innate pharma

Rappel des avancées marquantes 2006 :

- Signature d'un accord stratégique mutuellement exclusif avec Novo Nordisk A/S portant sur la plate-forme « NK » ;
- Publication de données de Phase I de IPH 1101 (plate-forme « T $\gamma\delta$ ») et passage en essai clinique de Phase II, avec un premier essai dans le cancer du rein ;
- Consolidation de la troisième plate-forme de développement, consacrée à la pharmacologie « TLR », avec l'acquisition de droits de propriété intellectuelle de Schering-Plough et la collaboration avec l'Institut Gustave Roussy (« IGR ») ;
- Passage de M1 (entrée en développement pré-clinique et pharmaceutique) du candidat médicament IPH 1201 (second produit de la plate-forme « T $\gamma\delta$ ») ;
- Licence exclusive donnée à Clinical Data Inc. pour le développement d'un test prédictif de réponse du traitement par anticorps monoclonaux.

Perspectives 2007 :

- Accélération du programme d'essais cliniques avec IPH 1101, avec cinq essais de Phase II, et notamment un premier essai hors cancer, dans l'hépatite virale de type C ;
- Discussions pour nouer de nouvelles alliances stratégiques à l'instar de celle liant Innate Pharma à Novo Nordisk A/S ;
- Poursuite des efforts d'expansion du portefeuille de candidat-médicaments, par le travail des équipes de recherche mais également que par des acquisitions ciblées de produits et de technologies.

Précisions :

Les comptes annuels provisoires en normes françaises et internationales IFRS, hors annexes, sont joints au présent communiqué de presse. Les comptes annuels provisoires en normes françaises seront publiés au BALO le 30 mars 2007. Ils seront soumis à l'approbation de l'assemblée générale des actionnaires le 26 juin 2007. Innate Pharma envisage l'enregistrement par l'AMF d'un document de référence, présentant notamment les comptes annuels provisoires en normes françaises et internationales IFRS et leurs annexes, en fin de mois ou début avril prochain. A compter de son enregistrement par l'AMF, le document de référence sera téléchargeable à partir du site web de la Société. Une version papier sera également disponible auprès de la Société.



COMMUNIQUE DE PRESSE

innate pharma

A propos d'Innate Pharma :

Fondée en 1999 et financée par des investisseurs en capital de premier plan jusqu'à son introduction en bourse sur Euronext Paris en 2006, Innate Pharma S.A. (Euronext Paris: FR0010331421 - IPH) est une société biopharmaceutique qui développe des médicaments aux mécanismes d'actions nouveaux et ciblant le système immunitaire inné.

Le travail pionnier des scientifiques fondateurs et des équipes d'Innate Pharma a permis la création de trois plateformes de produits (cellules T gamma delta, cellules NK* et TLR), bénéficiant chacune d'éléments de validation clinique directs ou indirects en cancérologie.

En dehors du cancer, les candidat-médicaments d'Innate Pharma présentent un potentiel de développement dans le traitement des maladies infectieuses et des pathologies inflammatoires chroniques. La molécule la plus avancée de la Société est en Phase II en cancérologie.

Fort de son positionnement scientifique dans la pharmacologie de l'immunité innée, de sa propriété intellectuelle et de son savoir-faire en matière de R&D, Innate Pharma entend devenir un acteur majeur sur le marché en forte croissance de l'immunothérapie.

Basée à Marseille, France, Innate Pharma comptait 67 collaborateurs au 31 décembre 2006.

Retrouvez Innate-Pharma sur www.innate-pharma.com

Informations pratiques :

Code ISIN	FR0010331421
Code mnémorique	IPH

Disclaimer :

Le présent communiqué, et les informations qu'il contient, ne constitue ni une offre de vente ou de souscription, ni la sollicitation d'un ordre d'achat ou de souscription, des actions Innate Pharma dans un quelconque pays.

Pour tout renseignement complémentaire, merci de contacter :

Innate Pharma

Stéphane Boissel, Directeur Général Adjoint
Tél. : +33 (0)4 96 19 05 58
stephane.boissel@innate-pharma.fr

Alize Public Relations

Caroline Carmagnol
Tél. : +33 (0)6 64 18 99 59
caroline.carmagnol@wanadoo.fr



COMMUNIQUE DE PRESSE

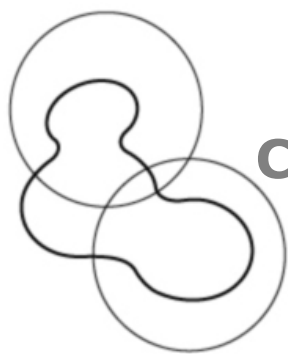
innate pharma

ANNEXES

Innate Pharma SA

Résultats annuels au 31 décembre 2006

Le bilan, le compte de résultat, ainsi que le tableau de flux de trésorerie sont établis en normes comptables internationales IFRS.

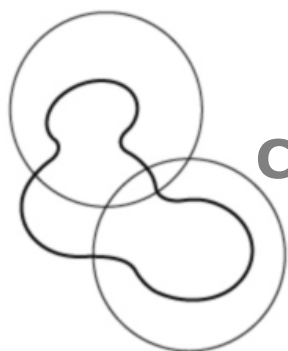


COMMUNIQUE DE PRESSE

innate pharma

Bilan (en milliers d'euros)

	Au 31 décembre		
	2004 Retraité	2005	2006
Actif			
Actif courant			
Trésorerie et équivalents de trésorerie	11 015	2 585	6 159
Instruments financiers courants	14 210	15 757	53 664
Créances courantes et charges constatées d'avance	1 598	2 866	4 450
Total actif courant	26 823	21 209	64 273
Actif non courant			
Autres débiteurs non courants	2 534	2 792	3 765
Immobilisations corporelles	920	707	774
Autres actifs immobilisés	28	59	442
Total actif non courant	3 481	3 558	4 982
Total de l'actif	30 305	24 766	69 255
Passif			
Passif courant			
Dettes d'exploitation	2 139	2 030	9 452
Emprunts	23	169	585
Provisions	61	61	-
Total passif courant	2 223	2 260	10 037
Passif non courant			
Subventions et financements publics conditionnés	1 750	2 015	-
Emprunts	573	411	2 723
Engagements de retraite	8	16	126
Total passif non courant	2 331	2 442	2 849
Capitaux propres			
Capital et réserves revenant aux actionnaires de la Société			
Capital social	745	745	1 249
Prime d'émission	38 875	39 089	81 265
Résultats non distribués	(9 351)	(14 084)	(20 213)
Résultat de l'exercice	(4 733)	(6 129)	(6 042)
Autres éléments du résultat global	215	444	110
Total des capitaux propres revenant aux actionnaires de la Société	25 751	20 065	56 369
Total du passif	30 305	24 766	69 255



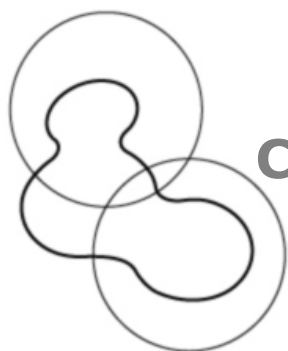
COMMUNIQUE DE PRESSE

innate pharma

Compte de résultat (en milliers d'euros)

	Exercice clos le 31 décembre		
	2004 Retraité	2005	2006
Revenus des accords de collaboration et de licence	2 110	1 300	6 195
Prestations de services accessoires	—	—	7
Financements publics de dépenses de recherche	943	1 144	2 275
Produits d'exploitation	3 053	2 444	8 477
Achats consommés de matières, produits et fournitures	(1 191)	(944)	(2 201)
Coûts de propriété intellectuelle	(507)	(489)	(943)
Autres achats et charges externes	(3 835)	(4 106)	(6 907)
Charges de personnel autres que des paiements en actions	(2 006)	(2 795)	(4 053)
Paiements en actions	(99)	(214)	(1 187)
Amortissements et dépréciations	(275)	(293)	(236)
Autres produits et charges, nets	(163)	(19)	(189)
Charges opérationnelles nettes	(8 075)	(8 859)	(15 717)
Résultat opérationnel (perte)	(5 022)	(6 415)	(7 240)
Produits / (charges) financiers, nets	289	286	1 198
Résultat avant impôts sur le résultat	(4 733)	(6 129)	(6 042)
Charge d'impôts sur le résultat	—	—	—
Résultat de l'exercice (perte)	(4 733)	(6 129)	(6 042)
Résultats par action revenant aux actionnaires de la Société :			
(en € par action)			
— de base	(0,36)*	(0,41)*	(0,34)
— dilué	(0,36)*	(0,41)*	(0,34)

* *pro forma pour tenir compte de la division du nominal de l'action par vingt intervenue le 29 mars 2006.*

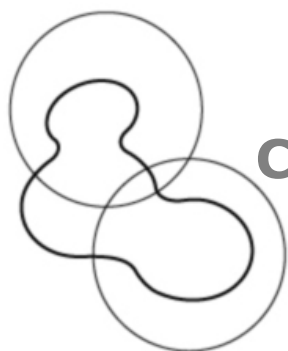


COMMUNIQUE DE PRESSE

innate pharma

Compte de résultat par fonction (en milliers d'euros)

	Exercice clos le 31 décembre		
	2004 Retraité	2005	2006
Revenus des accords de collaboration et de licence	2 110	1 300	6 195
Prestations de services accessoires	—	—	7
Financements publics de dépenses de recherche	943	1 144	2 275
Produits d'exploitation	3 053	2 444	8 477
Dépenses de recherche et développement	(6 921)	(7 224)	(12 648)
Frais généraux	(1 154)	(1 635)	(3 069)
Charges opérationnelles nettes	(8 075)	(8 859)	(15 717)
Résultat opérationnel (perte)	(5 022)	(6 415)	(7 240)
Produits / (charges) financiers, nets	289	286	1 198
Résultat de l'exercice (perte)	(4 733)	(6 129)	(6 042)



COMMUNIQUE DE PRESSE

innate pharma

Tableau des flux de trésorerie (en milliers d'euros)

	Exercice clos le 31 décembre		
	2004 Retraité	2005	2006
Flux de trésorerie liés aux activités opérationnelles			
Résultat de l'exercice	(4 733)	(6 129)	(6 042)
<i>Élimination des charges et produits sans incidence sur la trésorerie ou non liés aux activités opérationnelles :</i>			
Amortissements et dépréciations	275	301	298
Provisions	126	—	49
Paievements en actions	99	214	1 187
(Plus) / moins-values de cession d'actifs	22	—	—
Variations du fonds de roulement	(292)	(1 635)	4 868
(Gains) / pertes de change sur compte bancaire en USD	6	(6)	2
Trésorerie nette provenant des / (absorbée par les) opérations	(4 497)	(7 255)	363
Flux de trésorerie liés aux activités d'investissement			
Acquisition d'actifs immobilisés	(328)	(111)	(751)
Cession / (acquisition) d'instruments financiers courants	(13 995)	(1 318)	(38 241)
Trésorerie nette absorbée par les activités d'investissement	(14 323)	(1 430)	(38 992)
Flux de trésorerie liés aux activités de financement			
Produit net de l'émission d'actions	14 923	—	41 493
Encaissements provenant de nouveaux emprunts	37	265	881
Remboursements d'emprunts	—	(16)	(169)
Trésorerie nette provenant des activités de financement	14 960	249	42 206
Gains / (pertes) de change sur la trésorerie	(6)	6	(2)
Augmentation / (diminution) de la trésorerie et des équivalents de trésorerie	(3 867)	(8 430)	3 574
Trésorerie et équivalents de trésorerie à l'ouverture	14 882	11 015	2 585
Trésorerie et équivalents de trésorerie à la clôture	11 015	2 585	6 159



COMMUNIQUE DE PRESSE

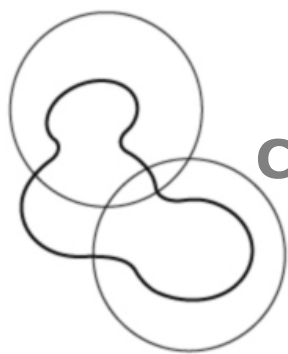
innate pharma

ANNEXES

Innate Pharma SA

Résultats annuels au 31 décembre 2006

Le bilan, le compte de résultat, ainsi que le tableau de flux de trésorerie sont établis en normes comptables françaises.

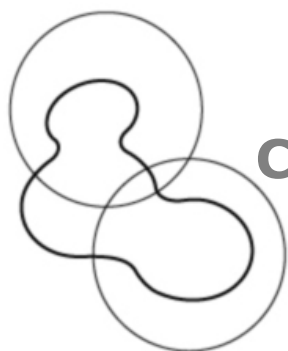


COMMUNIQUE DE PRESSE

innate pharma

Bilan (en milliers d'euros)

	Au 31 décembre		
	2004	2005	2006
Actif			
Actif immobilisé			
Immobilisations incorporelles	392	34	46
Constructions	230	204	196
Installations techniques, matériel et outillage	637	454	511
Autres immobilisations corporelles	28	26	56
Avances et acomptes	2	20	376
Immobilisations financières	18	29	39
Total actif immobilisé	1 307	766	1 224
Actif circulant			
Clients et comptes rattachés	10	39	—
Autres créances	2 936	4 025	6 068
Valeurs mobilières de placement	24 850	17 692	58 501
Disponibilités	160	206	1 212
Total actif circulant	27 956	21 962	65 781
Comptes de régularisation			
Charges constatées d'avance	245	1 614	2 023
Ecarts de conversion actif	—	1	—
Total comptes de régularisation	245	1 615	2 023
Total de l'actif	29 508	24 344	69 028

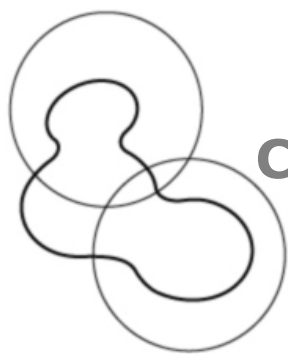


COMMUNIQUE DE PRESSE

innate pharma

Bilan (en milliers d'euros)

	Au 31 décembre		
	2004	2005	2006
Passif			
Capitaux propres			
Capital	745	745	1 249
Prime d'émission	38 891	38 891	79 839
Autres réserves	—	—	40
Report à nouveau	(9 698)	(14 236)	(20 192)
Résultat de l'exercice	(5 140)	(5 956)	(4 836)
Provisions réglementées	210	222	183
Total capitaux propres	25 009	19 666	56 283
Autres fonds propres			
Avances conditionnées	1 750	2 015	—
Total autres fonds propres	1 750	2 015	—
Provisions pour risques et charges			
Provisions pour risques	61	62	—
Pensions et obligations similaires	8	16	126
Total provisions pour risques et charges	69	77	126
Dettes			
Emprunts et dettes	570	559	3 293
Dettes fournisseurs et comptes rattachés	1 605	1 355	2 870
Dettes fiscales et sociales	426	649	1 191
Autres dettes	66	16	340
Produits constatés d'avance	13	7	4 925
Total des dettes	2 680	2 586	12 619
Total du passif	29 508	24 344	69 028

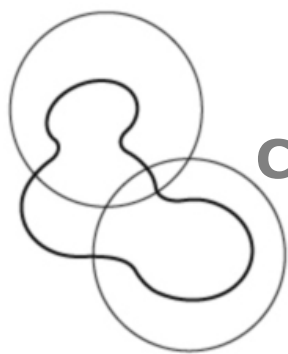


COMMUNIQUE DE PRESSE

innate pharma

Compte de résultat (en milliers d'euros)

	Exercice clos le 31 décembre		
	2004	2005	2006
Chiffre d'affaires	1 310	1 300	6 202
Subventions d'exploitation	32	198	353
Reprises sur amortissements, provisions, transfert de charges	1 431	62	84
Total des produits d'exploitation	2 773	1 560	6 639
Achats de matières premières et autres approvisionnements	(1 528)	(858)	(1 938)
Variation de stocks de matières premières	397	—	—
Autres achats et charges externes	(4 301)	(4 724)	(8 077)
Impôts taxes et versements assimilés	(38)	(72)	(112)
Salaires et traitements	(1 727)	(2 288)	(3 222)
Charges sociales	(279)	(507)	(831)
Dotations aux amortissements et provisions sur immobilisations	(443)	(293)	(289)
Dotations aux provisions sur actifs	(1 078)	—	—
Dotations aux provisions pour risques et charges	(5)	(8)	(110)
Autres charges	(61)	(37)	(66)
Total des charges d'exploitation	(9 064)	(8 787)	(14 645)
Résultat d'exploitation	(6 291)	(7 227)	(8 006)
Produits / (charges) financiers, nets	290	285	1 198
Résultat courant avant impôt	(6 001)	(6 941)	(6 809)
Produits / (charges) exceptionnels, nets	(37)	39	50
Crédit d'impôt recherche	897	946	1 922
Résultat de l'exercice	(5 140)	(5 956)	(4 836)



COMMUNIQUE DE PRESSE

innate pharma

Tableau des flux de trésorerie (en milliers d'euros)

	Exercice clos le 31 décembre		
	2004	2005	2006
Flux de trésorerie liés à l'activité			
Résultat net comptable	(5 140)	(5 956)	(4 836)
<i>Elimination des charges et produits sans incidence sur la trésorerie ou non liés à l'activité:</i>			
Amortissements et provisions	160	313	399
Plus ou moins values sur cession et mises au rebut d'actifs	55	—	—
Variation du besoin en fonds de roulement lié à l'activité	529	(1 614)	4 882
(Gains) / pertes de change sur compte bancaire en USD	6	(6)	2
Flux de trésorerie généré par l'activité	(4 390)	(7 263)	447
Flux de trésorerie liés aux opérations d'investissement			
Acquisitions d'immobilisations	(508)	(108)	(751)
Cessions d'immobilisations	—	—	—
Flux de trésorerie liés aux opérations d'investissement	(508)	(108)	(751)
Flux de trésorerie liés aux opérations de financement			
Produit brut de l'émission d'actions	15 018	—	41 492
Encaissements provenant de nouveaux emprunts	23	265	791
Remboursements d'emprunts	(9)	(12)	(161)
Flux de trésorerie liés aux opérations de financement	15 032	253	42 122
Gains / (pertes) de change sur la trésorerie	(6)	6	(2)
Variation de la trésorerie	10 128	(7 112)	41 816
Trésorerie à l'ouverture	14 882	25 009	17 897
Trésorerie à la clôture	25 010	17 897	59 713
<i>dont :</i>			
<i>Disponibilités</i>	<i>160</i>	<i>206</i>	<i>1 212</i>
<i>Valeurs mobilières de placement</i>	<i>24 850</i>	<i>17 692</i>	<i>58 501</i>