

COMMUNIQUÉ DE PRESSE

innate pharma

INNATE PHARMA ANNONCE SES RESULTATS POUR 2007 : CONSOMMATION DE TRESORERIE MODEREE DANS UN CONTEXTE D'EFFORT CLINIQUE SOUTENU ET DE MATURATION DU PORTEFEUILLE DE PRODUITS

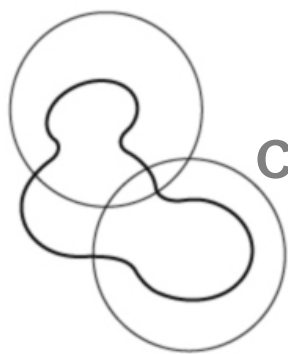
Marseille, le 14 mars 2008

Innate Pharma SA (la « Société »), société biopharmaceutique qui développe des médicaments ciblant le système immunitaire inné, annonce aujourd'hui ses résultats annuels pour 2007. Ceux-ci se caractérisent par :

- Une forte croissance des produits opérationnels (14,3 millions d'euros en 2007 contre 8,5 millions d'euros en 2006, en relation avec le partenariat stratégique avec Novo Nordisk A/S et une augmentation du crédit impôt recherche) a permis de maintenir la consommation de trésorerie à un niveau modéré ;
- Des dépenses de recherche et développement à 19,3 millions d'euros en 2007 contre 12,6 millions d'euros en 2006 (soit +53%), avec notamment 8,7 millions d'euros de coûts de recherche clinique (contre 5,1 million d'euros pour ce poste en 2006) ; et
- En comparaison des standards de l'industrie, une situation patrimoniale saine, avec 50,8 millions d'euros de trésorerie et instruments financiers courants, contre 3,6 millions d'euros de dettes financières.

Le tableau suivant résume les comptes annuels de la Société aux normes internationales IFRS pour l'exercice fiscal 2007, avec un comparatif sur l'exercice 2006 :

En milliers d'euros, sauf données par action	Exercice clôt le 31 décembre	
	2006	2007
Revenus des accords de collaboration et de licence	6 195	8 688
Prestations de services accessoires	7	-
Financements publics des dépenses de recherche	2 275	5 602
Produits opérationnels	8 477	14 290
Dépenses de recherche et développement	(12 648)	(19 313)
Frais généraux	(3 069)	(4 068)
Charges opérationnelles nettes	(15 716)	(23 381)
Résultat opérationnel (perte)	(7 239)	(9 091)
Produits financiers nets	1 198	173
Résultat net (perte)	(6 042)	(8 918)
Nombre moyen d'actions en circulation (en milliers)	17 769	25 082
Perte nette par action (base non diluée)	(0,34)	(0,36)



COMMUNIQUÉ DE PRESSE

innate pharma

En milliers d'euros	31 décembre 2006	31 décembre 2007
Trésorerie et instruments financiers courants	59 823	50 783
Total de l'actif	69 255	63 153
Total des capitaux propres	56 369	49 606
Total des dettes financières	3 308	3 647

Produits opérationnels :

Le tableau suivant donne le détail des produits opérationnels pour l'exercice fiscal 2007, avec un comparatif sur l'exercice 2006 :

En milliers d'euros	Exercice clôt le 31 décembre	
	2006	2007
Revenus des accords de collaboration et de licence	6 195	8 688
Financements publics de dépenses de recherche et autres	2 282	5 602
Produits opérationnels	8 477	14 290

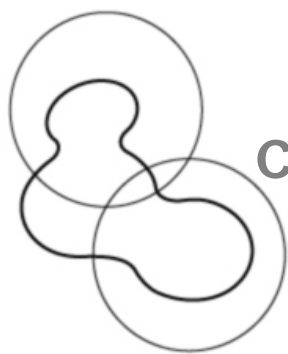
La variation significative des revenus sur accords de collaboration et de licence entre 2007 et 2006 s'explique principalement par les avancées pré-cliniques réalisées sur la plate-forme NK dans le cadre de la collaboration entre Novo Nordisk A/S et Innate Pharma, signée en mars 2006. Les revenus 2007 liés à cet accord stratégique se composent des éléments suivants :

- Du financement de recherche et développement pour l'année 2007 ;
- D'un paiement forfaitaire à la signature de l'accord, reçu intégralement en 2006 mais dont la comptabilisation est étalée sur trois ans, soit la durée initialement prévue dans le cadre de cet accord (impact sur une année complète en 2007 contre 9 mois en 2006) ; et
- De paiements correspondant à des franchissements d'étapes pré-cliniques avec IPH 2201 (NN8765, précédemment nommé IPH 22XX) et IPH 23XX en 2007, contre un seul paiement d'étape en 2006 (lié à IPH 2101).

Les financements publics de dépenses de recherche sont constitués principalement par le crédit d'impôt recherche. L'augmentation de ce dernier, de 1,9 millions d'euros en 2006 à 4,9 million d'euros en 2007, explique la majorité de la croissance de ces financements entre les deux exercices.

Charges opérationnelles nettes, par fonction :

Le tableau suivant donne la répartition des charges opérationnelles nettes par fonction pour l'exercice fiscal 2007, avec un comparatif sur l'exercice 2006 :



COMMUNIQUÉ DE PRESSE

innate pharma

En milliers d'euros	Exercice clôt le 31 décembre	
	2006	2007
Dépenses de recherche et développement	(12 648)	(19 313)
Frais généraux	(3 069)	(4 068)
Charges opérationnelles nettes	(15 716)	(23 381)

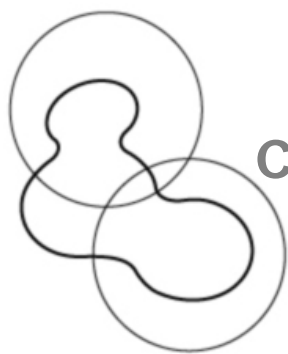
Les dépenses de recherche et développement comprennent essentiellement les frais de personnel affectés à la recherche et au développement, les coûts de fabrication des produits, les coûts de sous-traitance (recherche, développement pré-clinique et développement clinique) et les achats de matériels (réactifs et autres consommables) et de produits pharmaceutiques.

La forte augmentation de ces dépenses entre 2006 et 2007 (19,3 millions d'euros en 2007, contre 12,6 millions d'euros en 2006, soit +53%) reflète l'accroissement des efforts de recherche et de développement au fur et à mesure de la maturation du portefeuille de produits en développement, et en particulier le déroulement de notre programme clinique de Phase II avec IPH 1101. L'activité clinique a représenté en 2007 un total de charges de 8,7 millions d'euros, soit 45% des dépenses de recherche et développement, à comparer à 5,1 millions d'euros en 2006, soit 40% des ces dépenses.

Les dépenses de recherche et développement ont représenté respectivement, pour les exercices considérés clos au 31 décembre, 83% des charges opérationnelles nettes en 2007 contre 80% en 2006.

Les frais généraux comprennent essentiellement les frais de personnel non affecté à la recherche et au développement ainsi que des coûts de prestations de services se rapportant à la gestion et au développement des affaires commerciales de la Société. Ces frais se sont élevés respectivement à 3,1 millions d'euros et à 4,1 millions d'euros pour les exercices clos au 31 décembre 2006 et 2007 (soit une augmentation de 33%).

Ces dépenses ont représenté respectivement 20% et 17% des charges opérationnelles nettes pour les exercices clos au 31 décembre 2006 et 2007.



COMMUNIQUÉ DE PRESSE

innate pharma

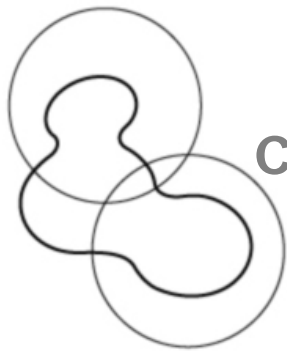
Charges opérationnelles nettes, par nature :

Le tableau suivant donne la répartition des charges opérationnelles nettes par nature de dépense pour l'exercice fiscal 2007, avec un comparatif sur l'exercice 2006 :

En milliers d'euros	Exercice clôt le 31 décembre	
	2006	2007
Achats consommés de matières, produits et fournitures	(2 201)	(2 766)
Coûts de propriété intellectuelle	(943)	(993)
Autres achats et charges externes	(6 907)	(12 007)
Charges de personnel autres que des paiements en actions	(4 053)	(5 573)
Paiements en actions	(1 187)	(1 260)
Amortissements et dépréciations	(236)	(587)
Autres produits et charges, nets	(189)	(195)
Charges opérationnelles nettes	(15 716)	(23 381)

Les variations des principales charges par nature s'expliquent ainsi :

- Achats consommés de matières, produits et fournitures : l'augmentation de ce poste entre 2006 et 2007 (2,8 millions d'euros en 2007, contre 2,2 million d'euros en 2006, soit +26%) s'explique principalement par l'augmentation de la consommation de produits en relation avec l'étude de Phase IIa avec IPH1101 dans le cancer du rein (étude IPH 1101-201).
- Autres achats et charges externes : l'augmentation de ce poste entre 2006 et 2007 (12,0 millions d'euros en 2007, contre 6,9 millions d'euros en 2006, soit +74%) s'explique principalement par une forte augmentation de la sous-traitance (+98%), à 8,1 millions d'euros en 2007, contre 4,1 millions en 2006. Le principal poste de sous-traitance en 2007 a concerné les opérations cliniques, dont le montant s'est élevé à 5,4 millions d'euros, contre 2,9 millions d'euros en 2006. Cette croissance est essentiellement liée au programme d'essais de Phase I/II et IIa mené avec IPH 1101 (la première Phase IIa a débuté mi-2006 tandis que cinq Phases I/II ou IIa étaient en cours ou déposées avec ce candidat-médicament à la fin de 2007).
- Charges de personnel autres que des paiements en actions : l'augmentation de ce poste entre 2006 et 2007 (5,6 millions d'euros en 2007, contre 4,1 millions d'euros en 2006, soit +38%) s'explique principalement par la croissance de l'effectif (l'effectif moyen de la Société était de 76,0 personnes en 2007, contre 60,5 personnes en 2006), l'augmentation des salaires et la fin de l'exemption de cotisations sociales pour les salariés affectés principalement à des projets de recherche avec l'expiration du statut fiscal de Jeune Entreprise Innovante, à la fin de l'année 2006.



COMMUNIQUÉ DE PRESSE

innate pharma

- Les paiements en actions (charge sans effet « cash » dite « IFRS 2 ») ont augmenté de façon mécanique puisqu'une attribution d'actions gratuites à tout le personnel de la Société a eu lieu fin avril 2006, avec un impact sur l'année complète en 2007 contre huit mois en 2006.

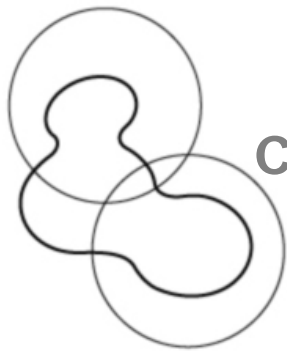
Éléments de bilan :

Au 31 décembre 2007, le montant de la trésorerie et des instruments financiers courants détenus par la Société s'élevait à 50,8 millions d'euros, contre 59,8 millions d'euros au 31 décembre 2006. Compte-tenu du nombre d'actions en circulation au 31 décembre 2007, soit 25,2 millions d'actions, la trésorerie et les instruments financiers courants s'élevaient à environ 2,0 euros par action.

Depuis sa création en 1999, la Société a été financée principalement par l'émission d'actions nouvelles. La Société a également généré de la trésorerie par son activité de « out-licensing » (principalement en relation avec les accords Novo Nordisk A/S), le crédit d'impôt recherche et des financements reçus de Oséo-Anvar sous forme d'avances remboursables non porteuses d'intérêt. Au 31 décembre 2007, les dettes de la Société s'élevaient à 3,6 millions d'euros.

Les autres éléments clés du bilan au 31 décembre 2007 sont :

- Des achats de matières, produits et fournitures non encore consommés, pour 1,6 millions d'euros, comptabilisés en créances et charges constatées d'avance (à comparer à 1,7 millions d'euros au 31 décembre 2006). Il s'agit notamment des substances et produits pharmaceutiques payés mais non encore utilisés à la date de clôture ;
- Une créance de 6,8 millions d'euros sur l'Etat français liée au crédit d'impôt recherche qui reste à recevoir au titre des exercices fiscaux 2004, 2005 et 2007 ;
- Des produits constatés d'avance, comptabilisés en dettes d'exploitation, de 3,3 millions d'euros, liés aux paiements reçus de Novo Nordisk A/S en 2006 au titre du partenariat stratégique.



COMMUNIQUÉ DE PRESSE

innate pharma

Avancées marquantes en 2007 et perspectives pour 2008

Plate-forme gamma delta :

Quatre nouveaux essais cliniques de Phases I/II et IIa ont été lancés en 2007 avec IPH 1101 : dans le lymphome folliculaire, l'hépatite C, la leucémie aigüe myéloïde et plus récemment le mélanome au stade métastatique. Ce dernier essai a reçu l'approbation de l'AFSAPPS, autorités françaises en la matière, au premier trimestre 2008. La mise en place du programme exploratoire de Phase II pour IPH 1101 est aujourd'hui finalisée.

En décembre 2007, nous avons achevé le recrutement des patients pour notre première Phase IIa dans le cancer du rein métastatique. Les résultats de cette étude seront publiés au deuxième trimestre 2008.

En fonction de la rapidité de recrutement, les premiers résultats d'efficacité de la Phase II dans l'hépatite C chronique sont attendus au quatrième trimestre 2008. Des résultats de tolérance pour la nouvelle combinaison testée dans le lymphome non hodgkinien sont également attendus au quatrième trimestre 2008.

Les travaux pré-cliniques réglementaires de IPH 1201 sont très avancés. L'entrée de ce candidat-médicament en Phase I est anticipée fin 2008 /début 2009, en fonction des résultats obtenus par IPH 1101 dans l'hépatite virale de type C.

Plate-forme Natural Killer ("NK ") :

Deux essais de Phase I ont été initiés pour IPH 2101 (NN1975) par notre partenaire Novo Nordisk A/S, dans la leucémie aigüe myéloïde et le myélome multiple.

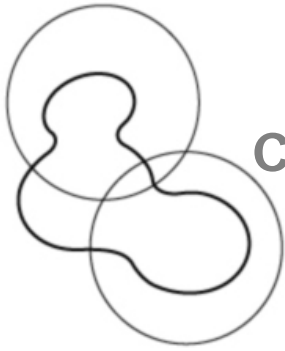
IPH 2201 (NN8765) a passé la borne M1 en 2007 et est désormais en développement pré-clinique réglementaire.

IPH 23XX, développé dans l'inflammation, devrait passer la borne M1 en 2008.

Début 2008, Novo Nordisk A/S a annoncé sa sortie du domaine de l'oncologie. Le partenariat entre Innate Pharma et Novo Nordisk A/S a été recentré dans le domaine de l'inflammation. Les droits des candidat-médicaments licenciés par Novo Nordisk A/S et développés dans le cancer, IPH 2101 (NN1975) et IPH 2201 (NN8765), font actuellement l'objet de discussions entre les deux sociétés, qui informeront le marché à l'issue de celles-ci.

Plate-forme Toll Like Receptors ("TLR") :

Durant 2007, le programme TLR3 a été orienté vers une nouvelle indication, le mélanome. Nos équipes de recherche ont montré que les cellules tumorales du mélanome exprimaient TLR3 après une exposition à l'interféron alpha, une molécule couramment utilisée dans ce type de cancer. Une approche ciblant le récepteur TLR3 ne nécessiterait donc pas, dans le mélanome, de sélection préalable des patients sur la base de l'expression de TLR3, ce qui faciliterait l'accès aux patients. Il s'agit de plus d'une indication où les besoins de thérapie innovante sont très importants. Nous anticipons désormais que le premier essai clinique de preuve du concept de IPH 31XX sera effectué dans le mélanome. Les études en cours dans le cancer du sein et le développement d'un test permettant d'identifier les patientes TLR3 « positives », nécessaire dans cette indication, se poursuivront en parallèle. IPH 31XX devrait passer la borne M1 et entrer en développement pré-clinique réglementaire mi-2008.



COMMUNIQUÉ DE PRESSE

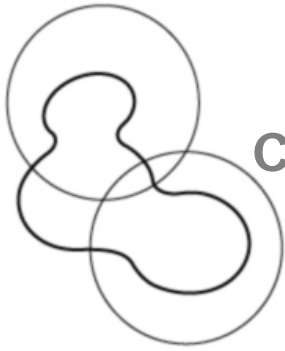
innate pharma

En juin 2007, Innate Pharma a fait l'acquisition de droits de propriété intellectuelle sur une série d'agonistes des TLR7 auprès de Cancer Research Technology, la société de valorisation des recherches du Cancer Research UK, l'un des premiers centres de recherche sur le cancer du Royaume-Uni. Le programme IPH 32XX est aujourd'hui en phase de validation pré-clinique.

°
° °

« En 2007, nous avons finalisé notre organisation clinique et réglementaire, et implémenté le programme exploratoire de Phase II pour IPH 1101, conformément à notre plan de développement. Les deux prochaines années vont être cruciales pour Innate Pharma, avec des étapes majeures pour la création de valeur. » déclare Hervé Brailly, Président du Directoire et Directeur Général d'Innate Pharma. Il ajoute : *« En 2008 et 2009, nous devrions en effet obtenir des résultats préliminaires des différents essais du programme exploratoire de validation de notre candidat-médicament le plus avancé, IPH 1101 et être en mesure d'appréhender les indications et contextes à privilégier pour les essais futurs. Nous devrions aussi aboutir, dans nos discussions avec Novo Nordisk A/S, à un accord sur les droits dans le cancer des candidats-médicaments développés dans le cadre du partenariat. Les premiers résultats de Phase I pour IPH 2101 sont également attendus pendant cette même période. Nous anticipons également le début des essais pré-cliniques réglementaires de IPH 31XX. Enfin, nous espérons que toutes ces avancées se traduiront par de nouvelles opportunités commerciales ».*

« Nous avons terminé l'année 2007 avec 50,8 millions d'euros de trésorerie, en ligne avec notre budget. » indique Stéphane Boissel, Directeur Général Adjoint et Directeur Financier d'Innate Pharma. Il ajoute : *« Nous espérons pouvoir arriver rapidement à une conclusion sur les discussions en cours avec Novo Nordisk A/S portant sur l'avenir des droits dans le cancer des produits issus de notre partenariat stratégique. Dès lors, nous serons en mesure de donner plus de visibilité sur notre flexibilité financière. »*



COMMUNIQUÉ DE PRESSE

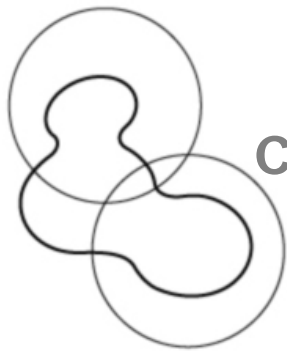
innate pharma

Précisions :

Les comptes annuels ont été arrêtés par le Directoire le 13 mars 2008 et audités par nos commissaires aux comptes. Ils ont été revus par le Conseil de Surveillance de la Société le 13 mars 2008 et seront soumis à l'approbation des actionnaires au cours de l'Assemblée Générale prévue le 27 Juin 2008.

Facteurs de risques :

Les facteurs de risques affectant la Société sont présentés au chapitre 4 du dernier Document de Référence enregistré auprès de l'Autorité des Marchés Financiers le 19 avril 2007 sous le numéro de référence R.07-37.



COMMUNIQUÉ DE PRESSE

innate pharma

A propos d'Innate Pharma :

Fondée en 1999 et financée par des investisseurs en capital de premier plan jusqu'à son introduction en bourse sur Euronext Paris en 2006, Innate Pharma S.A. (NYSE Euronext Paris: FR0010331421 – IPH) est une société biopharmaceutique qui développe des médicaments aux mécanismes d'actions nouveaux et ciblant le système immunitaire inné.

Le travail pionnier des scientifiques fondateurs et des équipes d'Innate Pharma a permis la création de trois plateformes de produits (cellules T gamma delta, cellules NK et TLR), bénéficiant chacune d'éléments de validation clinique directs ou indirects en cancérologie.

En dehors du cancer, les candidat-médicaments d'Innate Pharma présentent un potentiel de développement dans le traitement des maladies infectieuses et des pathologies inflammatoires chroniques. La molécule la plus avancée de la Société, IPH 1101, est en Phase II de développement clinique (quatre essais de Phase I/II ou II en cours, en cancérologie et dans l'hépatite virale de type C).

Fort de son positionnement scientifique dans la pharmacologie de l'immunité innée, de sa propriété intellectuelle et de son savoir-faire en matière de R&D, Innate Pharma entend devenir un acteur majeur sur le marché en forte croissance de l'immunothérapie.

Basée à Marseille, France, Innate Pharma comptait 85 collaborateurs au 31 décembre 2007.

Retrouvez Innate Pharma sur www.innate-pharma.com

Informations pratiques :

Code ISIN FR0010331421
Code mnémorique IPH

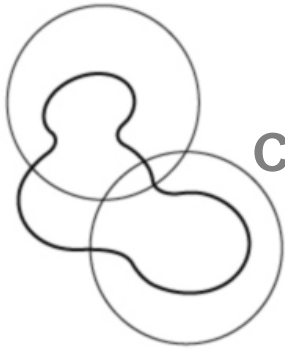
Disclaimer :

Le présent communiqué, et les informations qu'il contient, ne constitue ni une offre de vente ou de souscription, ni la sollicitation d'un ordre d'achat ou de souscription, des actions Innate Pharma dans un quelconque pays.

Pour tout renseignement complémentaire, merci de contacter :

Innate Pharma
Laure-Hélène Mercier, Directeur,
Relations Investisseurs
Tél. : +33 (0)4 88 66 05 87
lmercier@innate-pharma.fr

Alize Public Relations
Caroline Carmagnol
Tél. : +33 (0)1 41 22 07 31
Mob.: +33 (0)6 64 18 99 59
caroline@alizerp.com



COMMUNIQUÉ DE PRESSE

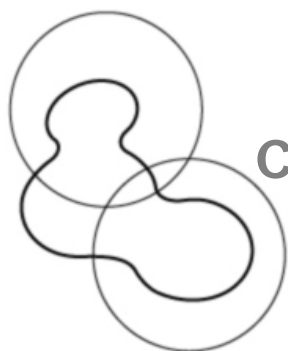
innate pharma

ANNEXES

Innate Pharma SA

Résultats annuels au 31 décembre 2007

Le bilan, le compte de résultat, ainsi que le tableau de flux de trésorerie sont établis selon les normes comptables internationales IFRS.

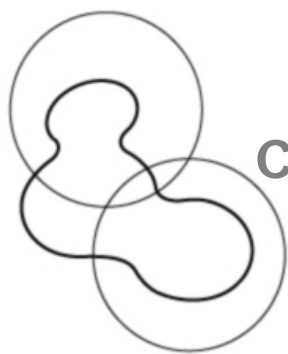


COMMUNIQUÉ DE PRESSE

innate pharma

Bilan (en milliers d'euros)

	Au 31 décembre	
	2006	2007
Actif		
Actif courant		
Trésorerie et équivalents de trésorerie	6 159	2 482
Instruments financiers courants	53 664	48 301
Créances courantes et charges constatées d'avance	4 450	4 812
Total actif courant	64 273	55 595
Actif non courant		
Autres débiteurs non courants	3 765	5 896
Immobilisations corporelles	774	1 517
Autres actifs immobilisés	442	145
Total actif non courant	4 982	7 558
Total de l'actif	69 255	63 153
Passif		
Passif courant		
Dettes opérationnelles	9 452	9 670
Passifs financiers	585	826
Provisions	-	51
Total passif courant	10 037	10 546
Passif non courant		
Passifs financiers	2 723	2 821
Avantage au personnel	126	180
Total passif non courant	2 849	3 001
Capitaux propres		
Capital et réserves revenant aux actionnaires de la Société		
Capital social	1 249	1 259
Prime d'émission	81 265	82 808
Résultats non distribués	(20 213)	(26 256)
Résultat de l'exercice	(6 042)	(8 918)
Autres éléments du résultat global	110	713
Total des capitaux propres revenant aux actionnaires de la Société	56 369	49 606
Total du passif	69 255	63 153

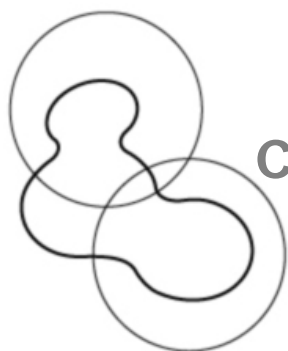


COMMUNIQUÉ DE PRESSE

innate pharma

Compte de résultat par nature (en milliers d'euros)

	Exercice clos le 31 décembre	
	2006	2007
Revenus des accords de collaboration et de licence	6 195	8 688
Prestations de services accessoires	7	-
Financements publics de dépenses de recherche	2 275	5 602
Produits opérationnels	8 477	14 290
Achats consommés de matières, produits et fournitures	(2 201)	(2 766)
Coûts de propriété intellectuelle	(943)	(993)
Autres achats et charges externes	(6 907)	(12 007)
Charges de personnel autres que des paiements en actions	(4 053)	(5 573)
Paiements en actions	(1 187)	(1 260)
Amortissements et dépréciations	(236)	(587)
Autres produits et charges, nets	(189)	(195)
Charges opérationnelles nettes	(15 716)	(23 381)
Résultat / (perte) opérationnel	(7 239)	(9 091)
Produits / (charges) financiers, nets	1 198	173
Résultat / (perte) avant impôts sur le résultat	(6 042)	(8 918)
Charge d'impôts sur le résultat	-	-
Résultat / (perte) de l'exercice	(6 042)	(8 918)
Résultats / (perte) par action revenant aux actionnaires de la Société		
(en € par action)		
- de base	(0,34)	(0,36)
- dilué	(0,34)	(0,36)

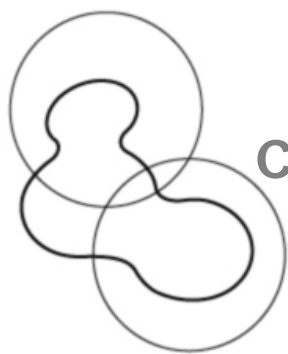


COMMUNIQUÉ DE PRESSE

innate pharma

Compte de résultat par fonction (en milliers d'euros)

	12-month period ending December 31	
	2006	2007
Revenus des accords de collaboration et de licence	6 195	8 688
Prestations de services accessoires	7	-
Financements publics de dépenses de recherche	2 275	5 602
Produits opérationnels	8 477	14 290
Dépenses de recherche et développement	(12 648)	(19 313)
Frais généraux	(3 069)	(4 068)
Charges opérationnelles nettes	(15 716)	(23 381)
Résultat opérationnel	(7 239)	(9 091)
Produits / (charges) financiers, nets	1 198	173
Résultat de l'exercice	(6 042)	(8 918)



COMMUNIQUÉ DE PRESSE

innate pharma

Tableau des flux de trésorerie (en milliers d'euros)

	Exercice clos le 31 décembre	
	2006	2007
Flux de trésorerie liés aux activités opérationnelles		
Résultat de l'exercice	(6 042)	(8 918)
<i>Élimination des charges et produits sans incidence sur la trésorerie ou non liés aux activités opérationnelles :</i>		
- Amortissements et dépréciations	298	536
- Provisions	49	105
- Paiements en actions	1 187	1 260
- (Plus) / moins-values de cession d'actifs	-	7
- Variations du fonds de roulement		
o Créances courantes et charge constatées d'avance	(1 584)	(362)
o Autre débiteurs non courants	(974)	(2 131)
o Dettes opérationnelles	7 425	222
Trésorerie nette provenant des / (absorbée par les) opérations	360	(9 282)
Flux de trésorerie liés aux activités d'investissement		
Acquisition d'actifs immobilisés	(370)	(1 296)
Variation des autres actifs immobilisés	(382)	304
Acquisition d'instruments financiers courants	(99 449)	-
Cession d'instruments financiers courants	61 209	5 966
Trésorerie nette provenant des / (absorbée par) les activités d'investissement	(38 992)	4 974
Flux de trésorerie liés aux activités de financement		
Produit net de l'émission d'actions	41 493	293
Encaissements provenant de nouveaux passifs financiers	881	1 047
Remboursements de passifs financiers	(169)	(708)
Trésorerie nette provenant des activités de financement	42 206	631
Augmentation / (diminution) de la trésorerie et des équivalents de trésorerie	3 574	(3 677)
Trésorerie et équivalents de trésorerie à l'ouverture	2 585	6 159
Trésorerie et équivalents de trésorerie à la clôture ⁽¹⁾	6 159	2 482

⁽¹⁾ Ne tient pas compte des instruments financiers courants

Les annexes aux états financiers seront disponibles fin mars 2008.